


Niloé™ Step



MODERN. FUNKTIONELL.
WIRTSCHAFTLICH.

 legrand®

Niloé™ Step

FÜNF VORTEILE, DIE SIE ÜBERZEUGEN WERDEN!



3 Farben⁽²⁾ =
1 Preis



Ein weiteres Plus
von Niloé^{Step}
sind die 5 Jahre
Garantie.⁽¹⁾

+ ELEGANT

Formen und Ausführungen

- Quadratisch
- Schlank und elegant
- 4 Rahmenfarben
- 4 Wippenfarben
- Schraublos
- Schutzabdeckung
- ...

+ MODERN

Funktionen und Ästhetik

- 4 moderne
Trendfarben
- Innovative
Produkte, wie z. B.
Wireless Charging,
Energiesparschalter,
USB-Ladesteckdose
- ...

+ SICHER

Immer sicher

- Erhöhter
Berührungsschutz,
standardmäßig in den
Steckdosen integriert
- Isolierter Tragring:
Maximaler
Berührungsschutz
vor Stromschlag und
Verletzungen
- Isolierte Kontakte
gegen unbeabsichtig-
tes Berühren von
spannungsführenden
Teilen ...

+ EINFACH

Schnelle und einfache Installation

- Zeitsparende und
werkzeuglose
Montage durch
Rastsystem
- Präzise automatische
Klemmen garantieren
eine lebenslange
Verbindung
- Effiziente Installation
von Mehrfachkombi-
nationen durch
flexible Führungs-
systeme an den
Tragringen ...

+ PROFITABEL

Wirtschaftlich und effizient

- Verringerung der
Installationszeit
durch das Rast- und
Führungssystem
bei Mehrfach-
kombinationen
- Schutzabdeckungen
schützen den
Einsatz vor
Beschädigungen und
Verschmutzungen
und Sie von
Reklamations- und
Austauschkosten ...

1: Über die gesetzliche Gewährleistung von 2 Jahren hinaus, gewähren wir weitere 3 Jahre Garantie auf die Funktion der Geräte. In diesen 3 Jahren ist nur der Tausch der Geräte möglich. Andere Leistungen sind nicht inbegriffen.
2: Die Farben Ultraweiß, Sand oder Schwarz werden zu einem Preis angeboten.

EIN KLASSIKER IM NEUEN LOOK – MODERN, FUNKTIONELL & STYLISCH

Mit dem neuen Schalterprogramm **Niloé^{Step}** wird modernes Design mit Funktionalität und Wirtschaftlichkeit vereint und lässt sich in jede Umgebung zeitgemäß integrieren. **Niloé^{Step}** ist das perfekte Schalterprogramm – wie für Sie konzipiert.



Neuer Look mit quadratischen Formen

Ein neuer, zeitgemäßer Look in
quadratischem Design.

Der Schalterform wurde ein noch
flacheres, glatteres Aussehen gegeben.

Das Ergebnis ist eine Schalterlinie,
die Form mit Funktionalität fließend
miteinander verbindet.

Unzählige Gründe,
warum Sie **Niloé^{Step}**
lieben werden!

ERLEBEN SIE DIE MÖGLICHKEITEN ...


3 Farben⁽¹⁾ =
1 Preis

Farben und Ausführungen


zurückhaltend und dennoch unübersehbar. Stellen Sie die Schalter individuell zusammen. Ganz nach ihrem Geschmack. Jede Ausführung fügt sich nahtlos in Ihre Raumgestaltung ein.

„Modern Look“

Kombinieren Sie die 4 Rahmen- und Wippenfarben ganz nach Ihrem Geschmack.



Ultraweiß



Sand



Aluminium




Schwarz

... UND FOLGEN SIE DEN NEUESTEN TRENDS

Leben Sie Ihren Stil!

Bei der Inneneinrichtung sind schon die kleinsten Details wichtig. Deshalb wurde **Niloé^{Step}** so entwickelt, dass Ihre ästhetischen Ansprüche an Ihren Wohnraum voll erfüllt werden.




„Erlauben Sie sich den gewissen Anspruch! Holen Sie sich die neuesten Trends in Ihr Zuhause und leben Sie Ihren Stil!“

GENIEßEN SIE DIE EINFACHHEIT! INSTALLATION IN NUR 2 SCHRITTEN.

Installieren ohne wenn und aber.

Einfache Installation, schnelle Fertigstellung. Mit dem neuen Einsatz machen Sie aus der Installation einen kurzen Prozess.




1. PHASE ➔ 2. PHASE

INSTALLATION


FERTIGSTELLUNG



Installation und Anschluss



Montage von Abdeckungen/
Wippen und Rahmen

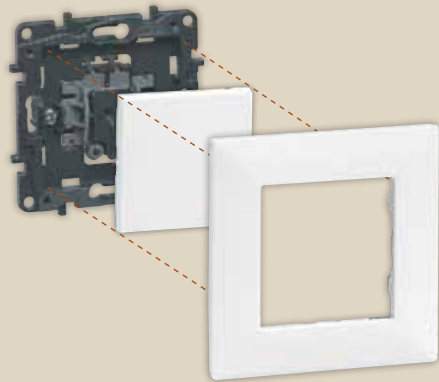


ERFOLG UND ZUFRIEDENHEIT – GARANTIERT!



Freie Auswahl

Jedes der drei Teile (Einsatz, Wippe und Rahmen) wird separat geliefert.

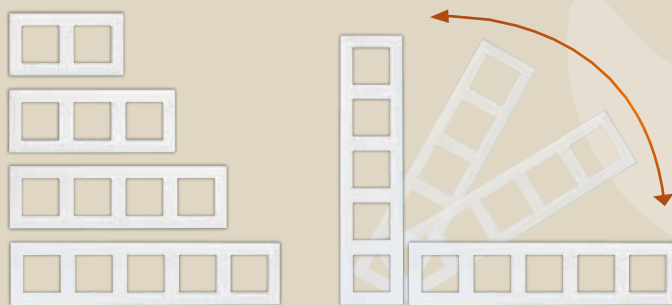


Makellos sauber

Der mit der Schutzabdeckung ausgestattete Einsatz schützt vor Farbe, Staub oder Kratzern während der Bauphase und sorgt für eine optimale Funktion und minimale Ausfallrate.



Rahmen





Rahmenmontagemöglichkeiten

Die Rahmen sind horizontal und vertikal montierbar und von 1–5-fach erhältlich.



Einfaches Ausrichten der Einsätze durch das Führungssystem.





Das Nut- und Federprinzip von **Niloé^{STEP}** gewährleistet die Führung und Positionierung in horizontaler und vertikaler Richtung.

EIN SCHRITT NACH VORNE FÜR EINFACHHEIT UND SICHERHEIT

Reduzierte Installationszeit

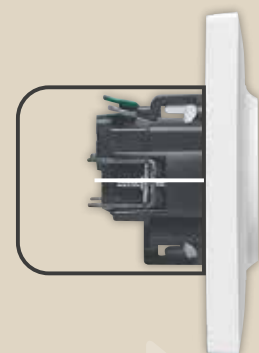
Schalter



Keine Schrauben

Schnelle und einfache Montage: Der Rahmen und die Abdeckung bzw. Wippe werden direkt an den Einsatz durch Einrasten von vorne montiert. Steckdosen werden ohne Zentralschraube in der Mitte (ohne Werkzeug) montiert.

Steckdosen




Mehr Installationskomfort

Praktischere Installation: Geringere Einbautiefen durch niedrigere Einsätze, die weniger Platz beanspruchen und das Anschließen und Justieren in der Installationsdose erleichtern.




Schalter



Mit Krallen versehene Schaltereinsätze.



Breitere Lösetasten bei den automatischen Anschlussklemmen für eine einfachere und komfortablere Handhabung.



Die beleuchteten Funktionen mit LED-Technologie sind energiesparend und haben eine hohe Lebensdauer.

Immer sicher

Hochbelastbare Tragringe für schnelle und sichere Montage.


Schnellanschluss

Automatische Anschlussklemmen: Schnell und werkzeuglos einen Leiter anschließen. Nur wenige Sekunden, um die Verbindung mit dem Einsatz herzustellen.


IP2X-Schutz für eine absolut sichere Installation.

Die Einsätze sind während der Installationsphase gegen direkten Kontakt an leitende Elemente geschützt.


Steckdosen



Mit Krallen versehene Schutzkontaktsteckdosen.



Bei der Schutzkontaktsteckdose befinden sich die automatischen Anschlussklemmen auf einer Seite.



Schutzkontaktsteckdosen sind standardmäßig mit erhöhtem Berührungsschutz ausgestattet. Der erhöhte Berührungsschutz ist Teil des Einsatzes und nicht der Abdeckung und garantiert dadurch einen reibungslosen Betrieb.

VORWÄRTS GEHEN UND IN VERBINDUNG BLEIBEN



USB Typ A
Doppelsteckdose



Vielfältiges Angebot, verlässliche Auswahl. **Niloé^{Step}** bietet Ihnen eine komplette Linie an Ladesteckdosen. Das sorgt nicht nur für eine individuelle und schnelle Lademöglichkeit, sondern hält Sie auch auf dem neuesten Stand der Technik.



Wireless Charging

Einfach Ihr Smartphone in die Halterung stecken. Sie brauchen kein Kabel! Ein zweites Gerät kann gleichzeitig über den USB-Anschluss aufgeladen werden.

Laden Sie ein oder gleich mehrere Geräte

Von einer einzelnen USB-Aufladestation aus laden Sie schnell Ihr Smartphone, Tablet, Laptop oder E-Lesegerät wieder auf. Gleichzeitig und zu einem beliebigen Zeitpunkt.



**Kompakte Lösungen,
für mehr Platz in Ihrem
Zuhause.**



Schutzkontaktsteckdose mit integriertem USB-C Anschluss für 1-fach Installationsdose

Ideal zum Austausch einer vorhandenen Steckdose ohne zusätzlichen Aufwand (kein Wechsel der Installationsdose).



Micro-USB Ladestation

Eine Micro-USB Ladestation mit Smartphonehalterung für das direkte Aufladen und zusätzlichem USB-Ladeanschluss.

ENERGIEVERTEILUNG

Moderne und zuverlässige Lösungen

Vielfältiges Angebot, verlässliche Auswahl: **Niloé^{Step}** bietet Ihnen ein übersichtliches Portfolio an Steckdosen und Lademöglichkeiten. Das sorgt nicht nur zuverlässig für Energie, sondern gibt Ihnen auch den komfortablen Stand der Technik.



Schutzkontaktsteckdose mit erhöhtem Berührungsschutz





IP 44 Schutzkontaktsteckdose mit erhöhtem Berührungsschutz



Schutzkontaktsteckdose mit Klappdeckel und erhöhtem Berührungsschutz



2-fach Schutzkontaktsteckdose mit erhöhtem Berührungsschutz



MIT KOMFORT UND ENERGIEEINSPARUNG DAS TEMPO VORGEBEN.

Bessere Steuerung

Erhöhte Funktionalität, verbesserte Bedienbarkeit. Ein großes Spektrum an Steuerungsmöglichkeiten erfüllt jede Ihrer Anforderungen. Genießen Sie jetzt größeren Komfort, mehr Sicherheit und neue Energieeinsparoptionen.



Wechselschalter



Dreifachschalter



Taster
mit Wechselkontakt



Lichtschalter
mit Beleuchtung

Ein exzellentes Lichtmanagement für alle Beleuchtungsarten

Sie können Energie und die damit verbundenen Kosten sparen. Steuern Sie Ihre Beleuchtungsanlage effizient mit Universal-Dimmern und Bewegungsmeldern.

Entwerfen Sie das perfekte Ambiente

Von abgedunkelt über Mondscheinatmosphäre bis hin zu strahlender Helligkeit: Stimmen Sie die Lichtverhältnisse auf Ihre Wünsche ab.




2-Leiter und 3-Leiter-LED-Bewegungsmelder



Energiespar-Schalter mit Bewegungsmelder



LED-Drehdimmer (stufenlos, drehbar)



LED-Tastdimmer mit Drucksteuerung



Eine große Auswahl an Lichtsteuerungen – Ihr Geldbeutel wird es Ihnen danken.

IHRE MULTIMEDIA-GERÄTE KÖNNEN JETZT MEHR!

Multimedia-Steckdosen

Niloé^{Step} bietet unterschiedlichste Produkte, um Ihnen das Leben leichter zu machen. Musik und Radio sind ein Teil Ihres Alltags. Mit einer Vielzahl von Multimediaprodukten ist beste Unterhaltung für Sie immer nur einen Tastendruck entfernt.



Glasfaser-
Anschlussdose



2-fach Lautsprecher
Anschlussdose



Netzwerkdatendose
RJ45 Kat. 6A



Mit dem Bluetooth-Modul können Sie Ihre Lieblingsmusik von Ihrem Smartphone aus genießen!



TV-SAT-Anschlussdose



Bluetooth-Modul



SCHUTZ VOR WIND UND WETTER

Produkte mit dem Schutzgrad IP 44

Ob Regen oder Sonnenschein, feucht oder trocken.

Niloé^{Step}-Produkte funktionieren unter allen Bedingungen. Ohne Rücksicht auf das Wetter – **Niloé^{Step}** hat immer eine Lösung für Sie.



Die IP 44-Produkte


Diese Einsätze sind für den Schutzgrad IP 44 ausgelegt, also bestens geeignet für Bäder, Küchen und Waschküchen.




IP 44-Kabelauslass



Schutzkontaktsteckdose
mit Klappdeckel



Wechselschalter



Taster mit Wechselkontakt



Rahmen mit Klappdeckel



864006 + 864101 + 864171



864008 + 864105 + 864171



864003 + 864303 + 864371



864031 + 864331 + 864371

Die Niloé Step Einsätze sind für Spreizkrallen- und Schraubbefestigung geeignet und werden mit roter Staubschutzabdeckung geliefert. Verwendbar für den Anschluss von starren und flexiblen Leitern mittels Steck- (SL) oder Schraubklemmen (SK). Zu komplettieren mit Wippen und Abdeckrahmen von Niloé Step. Geliefert in der Profiverpackung (Kartonbox).

Verp.-Einh.	Best.Nr.	Schalter – 10 AX–250 V~
10	864006	Wechselschalter, 1-polig (SL) Beleuchtbar mit LED Best.Nr. 764526 oder Kontrollfunktion mit Best.Nr. 764521
10	864005	Serienschalter (SL) Beleuchtete Funktionen mit 2 LEDs Best.Nr. 764526 oder Kontrollfunktion mit 2 LEDs Best.Nr. 764521
10	864008	Doppelwechselschalter (SL) Beleuchtete Funktion mit 2 LEDs Best.Nr. 764526 oder Kontrollfunktion mit 2 LEDs Best.Nr. 764521
10	864133	IP 44 Wechselschalter, 1-polig (SL) ○ Ultraweiß Zur Verwendung mit Standard-Abdeckrahmen Best.Nr. 86417x.
5	864003	Ausschalter, 3-fach (SK) Schraubklemmen
5	864007	Kreuzschalter (SK) Schraubklemmen
5	864015	Mechanischer Hotel-Card-Schalter Zum Einschalten des Stromkreises in Hotelzimmern Spannungsversorgung: 230 V~ Schaltleistung: 30 VA Abschaltverzögerung: 30 Sek. Schraubklemmenanschluss: L, N und Schaltausgang Zur Verwendung mit Schlüsselkarte Best.Nr. 089806 (nicht im Lieferumfang) oder Karten mit Standardformat (Breite: 54 mm).

Verp.-Einh.	Best.Nr.	Schalter – 16 AX–250 V~
10	864016	Wechselschalter, 1-polig (SL) Beleuchtbar mit LED Best.Nr. 764526 oder Kontrollfunktion mit Best.Nr. 764521
10	864002	Ausschalter, 2-polig (SL) Schraubklemmen
10	864004	Ausschalter, 2-polig, beleuchtet (SL) Schraubklemmen bestückt mit LED-Aggregat Best.Nr. 764521

Verp.-Einh.	Best.Nr.	Taster – 6 A–250 V~
10	864011	Taster mit Wechselkontakt (SL) Beleuchtbar mit LED Best.Nr. 764526
10	864012	Doppeltaster mit 2 Wechselkontakten (SL) Beleuchtbar mit 2 LEDs Best.Nr. 764526
10	864134	IP 44 Wechseltaster (SL) ○ Ultraweiß Zur Verwendung mit Standard-Abdeckrahmen Best.Nr. 86417x.
1	864113	Zugtaster mit Wechselkontakt (SL) Nicht beleuchtbar, Zugschnur Best.Nr. 089805 ist separat zu bestellen
1	864313	○ Ultraweiß
1	864313	○ Aluminium
1	864513	● Schwarz
1	864613	○ Sand
		Zubehör LED-Aggregate für beleuchtete Funktionen Farbe: Weiß
10	764526	Steckbares LED-Aggregat für beleuchteten Schalter 230 V~–0.125 mA, Farbe: Weiß, Farbtemperatur 6500 K, R0 1 M Ohm
		LED-Aggregate für Kontroll-Funktionen Farbe: Weiß
10	764521	Steckbares LED-Aggregat für Kontrollschalter 230 V~–3 mA, Farbe: Weiß, Farbtemperatur 6500 K, R0 68 k Ohm

Verp.-Einh.	Best.Nr.	Rollladenschalter/-taster 6AX 250 V~
10	864031	Rollladen-/Jalousieschalter (SL) Für den direkten Anschluss an Rollladenmotoren mit mechanischer Verriegelung. Umschaltzeiten des Motorenherstellers beachten. Nicht beleuchtbar.
10	864030	Rollladen-/Jalousietaster (SL) Für den direkten Anschluss an Rollladenmotoren. Nicht beleuchtbar.

Niloé™ Step

Dimmer, Energiesparschalter, Bewegungsmelder, Raumtemperaturregler



864018 + 864118
+ 864171



864009 + 864309
+ 864371



864010 + 864110
+ 864171

Die Niloé Step Einsätze sind für Spreizkrallen- und Schraubbefestigung geeignet und werden mit roter Staubschutzabdeckung geliefert. Verwendbar für den Anschluss von starren und flexiblen Leitern mittels Steck- (SL) oder Schraubklemmen (SK). Zu komplettieren mit Wippen und Abdeckrahmen von Niloé Step. Geliefert in der Profiverpackung (Kartonbox).

Verp.-Einh. Best.Nr. Dimmer und Energiesparschalter

Verp.-Einh.	Best.Nr.	Dimmer und Energiesparschalter
1	864017	Universal-Drehdimmer 300 W ohne Neutralleiter Phasen-/abschnitt, 5–300 W, 2-Leiteranschluss (ohne N-Leiter) mit Schraubklemmen - Nebenstellenbetrieb (Schalten und Dimmen) mittels eines konventionellen unbeleuchteten Schließertasters (max. Leitungslänge 50 m) - Leuchtmittelschonender Softstart/Softstopp. Für folgende dimmbare Leuchtmittel geeignet: - Glüh- und HV-Halogenlampen: 5–300 W - NV-Halogenlampen mit elektronischem oder konventionellem Transformator: 5–300 VA - Dimmbare LED- oder Kompaktleuchtstofflampen: 5–75 W (max. 10 Lampen)
1	864018	Universal-Tastdimmer 400 W ohne Neutralleiter Phasen-/abschnitt, 3–400 W, 2-Leiteranschluss (ohne N-Leiter) mit Schraubklemmen - Nebenstellenbetrieb (Schalten und Dimmen) mittels eines konventionellen unbeleuchteten Schließertasters (max. Leitungslänge 50 m) - Leuchtmittelschonender Softstart/Softstopp - 3 Betriebsmodi (Standard, Lichtwert, Schlummer) Standard: Linke Wippe: Ein/Aus Rechte Wippe: Dimmen Lichtwert: Linke Wippe: Ein/Aus Rechte Wippe: 66 % und 33 % Schlummer: Linke Wippe: Ein/Aus Rechte Wippe: 66 % und 33 % Bei Abrufen des 33 %-Lichtwertes startet die Schlummerfunktion: Innerhalb einer Stunde wird komplett abgedimmt und ausgeschaltet. - Frei einstellbare Memoryfunktion, d. h. der zuletzt eingeschaltete Lichtwert wird beim Wiedereinschalten abgerufen (standardmäßig aktiviert). Für folgende dimmbare Leuchtmittel geeignet: - Glüh- und HV-Halogenlampen: 3–400 W - NV-Halogenlampen mit elektronischem oder konventionellem Transformator: 3–400 VA - Dimmbare LED- oder Kompaktleuchtstofflampen: 3–75 W (max. 10 Lampen)
5	864009	Energiesparschalter (SL) Funktion und Installation grundsätzlich wie bei einem herkömmlichen Wechselschalter. Aber registriert der integrierte IR-Melder für 10 Minuten keine Bewegung, wird das Licht automatisch ausgeschaltet. Erfassungsbereich: 120°, Detektionsreichweite: 8 m. Mit allen Leuchtmitteln kompatibel (Mischlasten zulässig) - Glüh- und 230 V HV-Halogenlampen: 12–150 W - NV-Halogenlampen mit elektronischem oder konventionellem Transformator: 12–150 VA - LED- oder Kompaktleuchtstofflampen: 8–30 W (oder 650 mA) Ideal für Räume, wo gerne das Abschalten der Beleuchtung vergessen wird (z. B. Kinderzimmer, Abstellkammer, usw.)

Verp.-Einh. Best.Nr. Bewegungsmelder

Verp.-Einh.	Best.Nr.	Bewegungsmelder
1	864166	3-Leiter Bewegungsmelder IP 44 3-Leiteranschluss (mit N-Leiter) - Erfassungsbereich: 120° - Detektionsreichweite: 8 m fix - Helligkeitsschwellwert: 5–1275 Lux - Ausschaltverzögerung: 10 Sek.–10 Min. Für folgende Lastarten geeignet: - Glüh- und HV-Halogenlampen: bis 400 W - LEDs, Leuchtstoff- und Kompaktleuchtstofflampen und NV-Halogenlampen mit elektronischem oder konventionellem Vorschaltgerät: bis 200 VA - LED- oder Kompaktleuchtstofflampen: bis 50 W Parallelschaltung mehrerer Bewegungsmelder möglich. Die Einstellungen werden mittels Potentiometer durchgeführt.
3	864010	2-Leiter Bewegungsmelder ohne Handschalter 2-Leiteranschluss (ohne N-Leiter) - Erfassungsbereich: 120° - Detektionsreichweite: 8 m fix - Helligkeitsschwellwert: 5–1275 Lux - Ausschaltverzögerung: 10 Sek.–10 Min. Für folgende Lastarten geeignet: - Glüh- und HV-Halogenlampen: 3–250 W - LEDs, Leuchtstoff- und Kompaktleuchtstofflampen und NV-Halogenlampen mit elektronischem oder konventionellem Vorschaltgerät: 3–250 VA LED- oder Kompaktleuchtstofflampen: 3–100 W Parallelschaltung mehrerer Bewegungsmelder möglich, (max. 2 zusätzliche Sensoren). Die Einstellungen werden mittels Potentiometer durchgeführt.
1	864065	3-Leiter Bewegungsmelder ohne Handschalter 3-Leiteranschluss (mit N-Leiter) - Erfassungsbereich: 120° - Detektionsreichweite: 8 m fix - Helligkeitsschwellwert: 5–1275 Lux - Ausschaltverzögerung: 10 Sek.–10 Min. Für folgende Lastarten geeignet: - Glüh- und HV-Halogenlampen: bis 400 W - LEDs, Leuchtstoff- und Kompaktleuchtstofflampen und NV-Halogenlampen mit elektronischem oder konventionellem Vorschaltgerät: bis 200 VA - LED- oder Kompaktleuchtstofflampen: bis 50 W Parallelschaltung mehrerer Bewegungsmelder möglich. Die Einstellungen werden mittels Potentiometer durchgeführt.
1	864067	Raumtemperaturregler Raumtemperaturregler 230 V Temperaturbereich: 7–30 °C Genauigkeit: + 0,5 °C Schaltausgang: Schließkontakt Schaltstrom: 8 A max. Separater Steuereingang für Nachtabsenkung mittels Schaltuhr.



864127 + 864171

864162 + 864171

864564



864024 + 864324 + 864371

864024 + 864125 + 864171

864126 + 864171

Die Niloé Step Einsätze sind für Spreizkrallen- und Schraubbefestigung geeignet und werden mit roter Staubschutzabdeckung geliefert. Verwendbar für den Anschluss von starren und flexiblen Leitern mittels Steck- (SL) oder Schraubklemmen (SK). Zu komplettieren mit Wippen und Abdeckrahmen von Niloé Step. Geliefert in der Profiverpackung (Kartonbox).

Verp.-Einh.	Best.Nr.	Schutzkontakt-Steckdosen 16 A–250V~
		Steckdose (SL) Mit erhöhtem Berührungsschutz
10	864162	○ Ultraweiß
10	864362	○ Aluminium
10	864562	● Schwarz
10	864662	○ Sand
		Steckdose mit Klappdeckel (SL) Mit erhöhtem Berührungsschutz
10	864163	○ Ultraweiß
10	864363	○ Aluminium
10	864563	● Schwarz
10	864663	○ Sand
		Steckdose IP 44 mit erhöhtem Berührungsschutz und Klappdeckel (SL) Mit erhöhtem Berührungsschutz. Zur Verwendung mit Standard-Abdeckrahmen Best.Nr. 86417x.
10	864135	○ Ultraweiß
		Doppelsteckdose für 1-fach Installationsdose (SL) Steckdose 2-fach für 1-fach Standard-Installationsdose. Mit erhöhtem Berührungsschutz.
10	864164	○ Ultraweiß
10	864364	○ Aluminium
10	864564	● Schwarz
10	864664	○ Sand
		USB-C-Schutzkontakt-Steckdose 16 A–250 V Niloé Step Kombinationssteckdose mit erhöhtem Berührungsschutz beinhaltet eine Steckdose für 16 A sowie eine USB-C Ladeeinheit mit 1,5 A und 5 V Ladestrom. Der Einsatz ist mit Steckklemmen versehen, die einen schnellen Anschluss der Leiter gewährleisten (SL). Für die Neuinstallation oder zum Ersetzen einer bestehenden 1-fach Steckdose in einer Standard-Installationsdose, ohne Änderung der Verdrahtung. Zum Laden von Tablets, Smartphones, MP3-Playern, usw. Maximaler Ladestrom der USB-Dose: 1500 mA.
1	864127	○ Ultraweiß
1	864327	○ Aluminium
1	864527	● Schwarz
1	864627	○ Sand

Verp.-Einh.	Best.Nr.	USB Charging Aufladestationen
		Steckdose mit USB Typ A-Ladeeinheit (SK) Für die Neuinstallation oder zum Ersetzen einer bestehenden 1-fach Steckdose in einer Standard-Installationsdose (mind. 40 mm Tiefe) ohne Änderung der Verdrahtung. Zum Laden von Tablets, Smartphones, MP3-Playern, usw. Maximaler Ladestrom der USB-Dose: 1000 mA. Verbrauch im Standby Modus <0,1 Watt Class II SELV.
1	864123	○ Ultraweiß
1	864323	○ Aluminium
1	864523	● Schwarz
1	864623	○ Sand
		USB Typ A-Ladesteckdose, 2-fach Z. B. zum Laden von Smartphones, MP3-/MP4-Playern und Tablets. Ausgangsspannung 5 V mit maximalem Ladestrom von 2400 mA bei einem Gerät oder 1200 mA pro Ausgang bei gleichzeitigem Laden von 2 Geräten; Konform nach IEC 62684-2011-01 Überspannungsschutz > 1 kV Standby Modus <0,07 Watt Class II TBTS Schraubklemmenanschluss: 230 V~ Geliefert inkl. Abdeckung, Ladekabel nicht im Lieferumfang enthalten. -USB Ladestation 2-fach: Werden folgende Einzelteile benötigt z. B.: für Ultraweiß: Einsatz 864024 + Abdeckung 864124 -Micro USB Ladestation: Werden folgende Einzelteile benötigt z. B.: für Ultraweiß: Einsatz 864024 + Abdeckung 864125
5	864024	
		Wireless Charging Aufladestation mit USB Typ A - Aufladestation für den Einbau in eine handelsübliche Installationsdose (min. Tiefe: 40 mm) geeignet - Anwendung: Büros, Haushalt, Küchen - Wireless Charging Aufladestation mit maximalem Ladestrom von 1000 mA und integrierter Smartphone-Halterung - USB-Anschluss Typ A zum Laden von Smartphones und Tablets 2400 mA - Stoßfestigkeitsgrad IK 04, Schutzart IP 40 - Schraubklemmenanschluss, geeignet für Spreizkrallen- und Schraubbefestigung - Für horizontale Mehrfachinstallation geeignet - Spannungsversorgung 230 V~ 50–60 Hz - WPC Qi Standard für größtmögliche Kompatibilität mit dem aufzuladenden Gerät, EN 62479–ICNIRP - geliefert mit Einsatz und Abdeckung Farbe: Schwarz/Aluminium
1	864126	

Niloé™ Step

TV Anschlussdosen, Telefonabdeckung
















864054 + 864154
+ 864171



864160

Die Niloé Step Einsätze sind für Spreizkrallen- und Schraubbefestigung geeignet und werden mit roter Staubschutzabdeckung geliefert. Verwendbar für den Anschluss von starren und flexiblen Leitern mittels Steck- (SL) oder Schraubklemmen (SK). Zu komplettieren mit Wippen und Abdeckrahmen von Niloé Step. Geliefert in der Profiverpackung (Kartonbox).

Verp.-Einh.	Best.Nr.	Einzel Dosen	Verp.-Einh.	Best.Nr.	Enddosen	
		<p>Antennendosen zur Sternverkabelung für HD taugliche TV-Übertragung. Für Sternstruktur oder entkoppelte Stickleitungen. Zur Verwendung mit allen Betreibern geeignet (DVBT, Satellit, Kabel-TV). Entspricht der EN 50083-2 und EN 50083-4 HDTV-fähig: < 1.5 dB LTE-fähig geschirmtes Gehäuse zur Vermeidung von Funkstörungen 3 G- und 4 G-Signale. Anschlussdämpfung: < 1.5 dB TV-Buchse „männlich“ (Ø 9.5 mm) R-Buchse „weiblich“ (Ø 9.5 mm) SAT-Buchse „F-Typ“</p> <p>TV-R-SAT Anschlussdose</p>			<p>Antennendosen zum Abschluss in einer IN/OUT Verkabelung. Anschlussdämpfung: 10 dB TV Buchse „männlich“ (Ø 9,5 mm) R Buchse „weiblich“ (Ø 9,5 mm) SAT-Buchse „F-Typ“</p> <p>TV-R-SAT Anschlussdose</p>	
10	864057	<p>Anschlussdämpfung: 1.5 dB TV: 5-68/120-862 MHz R: 87.5-108 MHz SAT: 950-2400 MHz</p> 	10	864059	<p>Anschlussdämpfung: -10 dB TV: 5-68/120-862 MHz R: 87.5-108 MHz SAT: 950-2400 MHz</p> 	
10	864054	<p>Anschlussdämpfung: 1 dB TV: 5-68/120-862 MHz SAT: 950-2400 MHz</p> <p>TV-SAT Anschlussdose</p> 	10	864056	<p>Anschlussdämpfung: -10 dB TV: 5-862 MHz SAT: 950-2400 MHz</p> 	
10	864051	<p>Männliche TV Anschlussdose</p> <p>Anschlussdämpfung: 1 dB TV: 0-2400 MHz</p> 	10	864053	<p>Männliche TV Anschlussdose</p> <p>Anschlussdämpfung: -10 dB TV: 0-862 MHz</p> 	
10	864050	<p>F-Typ Anschlussdose</p> <p>Anschlussdämpfung: 1 dB SAT: 0-2400 MHz</p> 	10	864160	<p>TV-R-SAT Abdeckung, Anschlussdose, 30 mm</p> <p>Für die Einbindung von Drittanbietern</p> <p><input type="radio"/> Ultraweiß</p> <p><input type="radio"/> Aluminium</p> <p><input checked="" type="radio"/> Schwarz</p> <p><input type="radio"/> Sand</p> 	
		<p>Durchgangsdosen</p> <p>Antennendosen zur IN/OUT-Verkabelung (Enddosen am Ende der Leitung notwendig). Anschlussdämpfung: < 1.5 dB TV Buchse „männlich“ (Ø 9.5 mm) R Buchse „weiblich“ (Ø 9.5 mm) SAT-Buchse „F-Typ“</p> <p>TV-R-SAT Anschlussdose</p>				<p>Telefonanschlussdosen Deutschland / Österreich</p> <p>Anschluss mit Schraubklemmen</p>
10	864058	<p>Anschlussdämpfung: -14 dB TV: 5-68/120-862 MHz R: 87.5-108 MHz SAT: 950-2400 MHz</p> 	10	775990		<p>Einsatz Telefondose TDO 3 x 10</p> <p>Für Telefon-Stecksystem Österreich</p> 
10	864055	<p>Anschlussdämpfung: -14 dB TV: 5-862 MHz SAT: 950-2400 MHz</p> 	10	775991		<p>Einsatz Telefondose TAE NFN-Codierung</p> <p>Für Telefon-Stecksystem Deutschland</p> 
10	864052	<p>Männliche TV Anschlussdose</p> <p>Anschlussdämpfung: - 14 dB</p> 				

Niloé™ Step

RJ 45 und Glasfaser Anschlussdosen



864044 + 864171



864144 + 864171

Niloé™ Step

Soundsystem



864348 + 864371



864149 + 864171

Die Niloé Step Einsätze sind für Spreizkrallen- und Schraubbefestigung geeignet und werden mit roter Staubschutzabdeckung geliefert. Verwendbar für den Anschluss von starren und flexiblen Leitern mittels Steck- (SL) oder Schraubklemmen (SK). Zu komplettieren mit Wippen und Abdeckrahmen von Niloé Step. Geliefert in der Profiverpackung (Kartonbox).

Verp.-Einh. Best.Nr. RJ 45 Datendose – Kat. 6A

Werkzeuglose Anschluss technik LCS2 mit Schnellanschluss-Schneidklemmen. Farbmarkierte Anschlüsse für Belegungsart nach EIA/TIA 568 A und B. Konform nach ISO 11801, EN 50173 und EIA/TIA 568.

10 864044 Datendose RJ45, Kat. 6A, UTP

1-fach, ungeschirmt



10 864045 Datendose 2xRJ45, Kat. 6A, UTP

2-fach, ungeschirmt



10 864048 Datendose RJ45, Kat. 6A, STP

1-fach, geschirmt



10 864049 Datendose, 2 x RJ45, Kat. 6A, STP

2-fach, geschirmt



SC/APC Monomode-Glasfaser-Steckdose

Geliefert mit Abdeckung

5	864144	○ Ultraweiß
5	864344	○ Aluminium
5	864544	● Schwarz



Verp.-Einh. Best.Nr. Bluetooth Modul mit externem Netzgerät

Erlaubt drahtlose (via Bluetooth) oder drahtgebundene Radio- und Musikübertragung (Jack 3,5 mm) von Smartphones, MP3-Playern oder anderen mobilen Geräten. Die Lautsprecher werden direkt an das Bluetooth-Modul angeschlossen (Schraubklemmen: 2 x 1,5 mm²). Inklusive externes Netzgerät Best.Nr. 067322 Mono- oder Stereosignal an Lautsprechern mit 4, 8 oder 16 Ohm Ω oder direkter Anschluss an Lautsprecher-Anschlussdose (Best.Nr. 864x49).

1	864148	○ Ultraweiß
1	864348	○ Aluminium
1	864548	● Schwarz
1	864648	○ Sand



Lautsprecher und Anschlussdosen

Einbaulautsprecher für die Zwischendecke oder für Hohlwandmontage. Zur Verwendung mit Bluetooth-Modul.

067322 Lautsprecher 2 W

- Leistung: 2 W–16 Ω
- Einbautiefe: 27 mm
- Durchmesser: 80 mm
- Notwendiger Bohrdurchmesser: 65 mm
- Inkl. Federklammern zur Befestigung
- Farbe: Ultraweiß

L4566/10 Lautsprecher 20 W

- Leistung: 20 W–8 Ω
- Einbautiefe: 57 mm
- Durchmesser: 100 mm
- Notwendiger Bohrdurchmesser: 90 mm
- Inkl. Federklammern zur Befestigung
- Farbe: Ultraweiß

Lautsprecher 12 W

1	HD4565	Ultraweiß (designunabhängig)
1	HC4565	Aluminium (designunabhängig)

- Leistung: 12 W–16 Ω
- Abmessungen (L x B): 120,5 x 120,5 mm
- UP-Montage mittels Dose Best.Nr. 506E
- Hohlwandmontage mittels Dose Best.Nr. PB506N
- HD4565 Ultraweiß (designunabhängig)
- HC4565 Aluminium (designunabhängig)

Lautsprecher-Anschlussdose (SK)

Lautsprecher-Anschluss 2-fach mit Federklemmen (Rot/Schwarz)

5	864149	○ Ultraweiß
5	864349	○ Aluminium
5	864549	● Schwarz



Niloé™ Step

Zubehör



864136



864179 + 864171



864181

Niloé™ Step

Mosaic-Einsätze



077075



078778







077077

Die Niloé Step Einsätze sind für Spreizkrallen- und Schraubbefestigung geeignet und werden mit roter Staubschutzabdeckung geliefert. Verwendbar für den Anschluss von starren und flexiblen Leitern mittels Steck- (SL) oder Schraubklemmen (SK). Zu komplettieren mit Wippen und Abdeckrahmen von Niloé Step. Geliefert in der Profiverpackung (Kartonbox).

Verp.-Einh.	Best.Nr.	Zubehör
10	864080	Anschlussdose Kabelauslässe Kabelauslass
10	864136	IP 44-Kabelauslass Monoblock-Gerät, kein Abdeckrahmen erforderlich
		Aufputzgehäuse, 1-fach Abmessungen (L x B x T): 88,5 x 88,5 x 40 mm, geliefert mit Schrauben zur Montage des Einsatzes.
10	864181	<input type="radio"/> Ultraweiß
10	864681	<input type="radio"/> Sand
		Aufputzgehäuse, 2-fach Abmessungen (L x B x T): 159,5 x 88,5 x 40 mm, geliefert mit Schrauben zur Montage des Einsatzes.
5	864182	<input type="radio"/> Ultraweiß
5	864682	<input type="radio"/> Sand
		Abdeckrahmen IP 44, 1-fach Mit Klappdeckel zur Verwendung mit Standard-Einsätzen für die Erhöhung der Schutzart auf IP 44. Einbauhöhe der Einsätze beachten! Bemerkung: Für IP 44-Einsätze werden die Standard-Abdeckrahmen Best.Nr. 86417x verwendet.
10	864071	<input type="radio"/> Ultraweiß
		Blindmodul & Mosaic™-Adapter Für Mosaic™-Einsätze. Geliefert mit Abdeckung für Blindmodul.
10	864179	<input type="radio"/> Ultraweiß
10	864379	<input type="radio"/> Aluminium
10	864579	<input checked="" type="radio"/> Schwarz
10	864679	<input type="radio"/> Sand





Verp.-Einh.	Best.Nr.	Einsätze Schalterprogramm Mosaic™
		Zur Verwendung mit Mosaic™-Adapter Best.Nr. 864x79
		HDMI-Anschlussdosen
1	077070	Blindabdeckung, 1-modulig für Mosaic™-Adapter Best.Nr. 864x79
1	078778	HDMI-Dose, vorverdrahtet inkl. Kabel, Länge: 15 cm, 1-modulig
		Schlüsselschalter
1	077072	Ronis Schlüsselschalter Wechsel 6 A, 250 V~, inkl. 2 Schlüssel Ronis Nr. 601, in allen Stellungen abziehbar.
1	077073	Ronis Schlüsselschalter Jalousie 6 A, 250 V~, inkl. 2 Schlüssel Ronis Nr. 601, in allen Stellungen abziehbar.
1	077074	DIN-Profil Schlüsselschalter 0/1 2-polig, 6 A, 250 V~, Einbautiefe: 45 mm (Tiefe der AP-Gehäuse bzw. Installationsdosen beachten) Zur Verwendung mit DIN-Halbzylinder 40 mm (z. B. Best.Nr. 069795). Schlüssel in beiden Schaltzuständen abziehbar.
1	077075	DIN-Profil Schlüsselschalter Jalousie 2-polig, 6 A, 250 V~, Einbautiefe: 45 mm (Tiefe der AP-Gehäuse bzw. Installationsdosen beachten) Zur Verwendung mit DIN-Halbzylinder 40 mm (z. B. Best.Nr. 069795).
		ZYLINDERSCHLOSS
1	069795	Halbzylinder 40 mm, gleiche Schließung geliefert mit 3 Schlüsseln

Funktion	EINSÄTZE	ABDECKUNGEN			
		Ultraweiß 	Aluminium 	Schwarz 	Sand 
SCHALTER 10 AX–250 V~					
Wechselschalter	864006	864101	864301	864501	864601
Wechselschalter, beleuchtet	864006 + 764526	864106	864306	864506	864606
Wechselschalter, Kontroll	864006 + 764521	864106	864306	864506	864606
Wechselschalter, IP 44	–	864133 ⁽¹⁾	–	–	–
Energiesparschalter	864009	864109	864309	864509	864609
Kreuzschalter	864007	864107	864307	864507	864607
Mechanischer Hotel-Card-Schalter	864015	864115	864315	864515	864615
Serienschalter	864005	864105	864305	864505	864605
Serienschalter, beleuchtet	864005 + 2 x 764526	864108	864308	864508	864608
Serienschalter, Kontroll	864005 + 2 x 764521	864108	864308	864508	864608
Doppelwechselschalter	864008	864105	864305	864505	864605
Doppelwechselschalter, beleuchtet	864008 + 2 x 764526	864108	864308	864508	864608
Doppelwechselschalter, Kontroll	864008 + 2 x 764521	864108	864308	864508	864608
3-fach Ausschalter	864003	864103	864303	864503	864603
SCHALTER 16 AX–250 V~					
Wechselschalter	864016	864101	864301	864501	864601
Wechselschalter, beleuchtet	864016 + 764526	864106	864306	864506	864606
Wechselschalter, Kontroll	864016 + 764521	864106	864306	864506	864606
2-poliger Ausschalter	864002	864107	864307	864507	864607
2-poliger Ausschalter, beleuchtet	864004	864114	864314	864514	864614
2-poliger Ausschalter, Kontroll	864002 + 764521	864114	864314	864514	864614
2-poliger Ausschalter I/O	864002	864102	864302	864502	864602
2-poliger Ausschalter Kontroll I/O	864002 + 764521	864104	864304	864504	864604
TASTER 6 A–250 V~					
Taster mit Wechselkontakt	864011	864101	864301	864501	864601
Taster mit Wechselkontakt, beleuchtet	864011 + 764526	864106	864306	864506	864606
Taster mit Wechselkontakt, beleuchtet mit Beschriftung	864011 + 764526	864111	864311	864311	864111
Zugtaster mit Wechselkontakt	–	864113 ⁽¹⁾	864313 ⁽¹⁾	864513 ⁽¹⁾	864613 ⁽¹⁾
Doppeltaster mt Wechselkontakten	864012	864105	864305	864505	864605
Doppeltaster mt Wechselkontakten, beleuchtet	864012 + 2 x 764526	864108	864308	864508	864608
Taster mit Wechselkontakt IP 44	–	864134 ⁽¹⁾	–	–	–
ROLLADENSTEUERUNG					
Rollladenschalter – 6 AX–250 V~	864031	864131	864331	864531	864631
Rollladentaster – 6 A–250 V~	864030	864130	864330	864530	864630
BEWEGUNGSMELDER					
Bewegungsmelder, 2-Leiter ohne Handschalter	864010	864110	864310	864510	–
Bewegungsmelder, 3-Leiter ohne Handschalter	864065				–
Bewegungsmelder, 3-Leiter, IP 44	–	864166 ⁽¹⁾	–	–	–





1: Wird mit Einsatz geliefert

Niloé™ Step

Auswahltabelle Abdeckungen

Funktion	EINSÄTZE	ABDECKUNGEN				
		Ultraweiß 	Aluminium 	Schwarz 	Sand 	
DIMMER – 240 V~–50 HZ						
Universal Drehdimmer	864017	864117	864317	864517	864617	
Universal Tastdimmer	864018	864118	864318	864518	–	
STECKDOSEN MIT ERHÖHTEM BERÜHRUNGSSCHUTZ – 16 A–250 V~						
Steckdose	–	864162 ⁽¹⁾	864362 ⁽¹⁾	864562 ⁽¹⁾	864662 ⁽¹⁾	
Steckdose mit Klappdeckel	–	864163 ⁽¹⁾	864363 ⁽¹⁾	864563 ⁽¹⁾	864663 ⁽¹⁾	
Feuchtraum-Steckdose IP 44	–	864135 ⁽¹⁾	–	–	–	
2-fach Steckdose für 1 Schalterdose	–	864164 ⁽¹⁾	864364 ⁽¹⁾	864564 ⁽¹⁾	864664 ⁽¹⁾	
USB CHARGING LADESTATION						
Steckdose mit integrierter USB-C-Ladeeinheit	–	864127 ⁽¹⁾	864327 ⁽¹⁾	864527 ⁽¹⁾	864627 ⁽¹⁾	
Steckdose mit USB-A-Ladeeinheit	–	864123 ⁽²⁾	864323 ⁽²⁾	864523 ⁽²⁾	864623 ⁽²⁾	
2-fach USB-A-Ladeeinheit	864024	864124	864324	864524	864624	
Micro-USB-Ladeeinheit	864024	864125	864325	864525	864625	
Wireless Charging Aufladestation	–	864126 ⁽¹⁾	–	–	–	
TV-DOSEN						
TV-R-SAT Abdeckung 30 mm	–	864160	864360	864560	864660	
Einzeldose	TV-R-SAT Dose	864057	864157	864357	864557	864657
	TV-SAT Dose	864054	864154	864354	864554	864654
	TV Dose	864051	864151	864351	864551	864651
	Typ „F“ TV Dose	864050	864151	864351	864551	864651
Durchgangsdose	TV-R-SAT Dose	864058	864157	864357	864557	864657
	TV-SAT Dose	864055	864154	864354	864554	864654
	TV Dose	864052	864151	864351	864551	864651
Enddose	TV-R-SAT Dose	864059	864157	864357	864557	864657
	TV-SAT Dose	864056	864154	864354	864554	864654
	TV Dose	864053	864151	864351	864551	864651
RJ 45 DOSEN – KAT. 6A						
Einzeldose – UTP	864044	864142	864342	864542	864642	
Einzeldose – STP	864048	864142	864342	864542	864642	
Doppeldose – UTP	864045	864143	864343	864543	864643	
Doppeldose – STP	864049	864143	864343	864543	864643	
TELEFONDOSEN						
TAE / TDO Telefondose	775991 / 775990	864168	864368	864568	864668	
GLASFASER-STECKDOSE						
SC/APC Monomode-Glasfaser-Steckdose	–	864144 ⁽¹⁾	864344 ⁽¹⁾	864544 ⁽¹⁾	864644 ⁽¹⁾	
BESCHALLUNG						
Bluetooth Modul mit Netzgerät	–	864148 ⁽¹⁾	864348 ⁽¹⁾	864548 ⁽¹⁾	864648 ⁽¹⁾	
Lautsprecheranschluss, 2-fach	–	864149 ⁽¹⁾	864349 ⁽¹⁾	864549 ⁽¹⁾	–	
THERMOSTAT						
Thermostat 230 V AC, 8 A	864067	864167	864367	864567	864667	


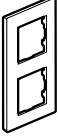


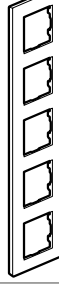
1: Wird mit Einsatz geliefert
2: Komplettes Produkt

Funktion	EINSÄTZE	ABDECKUNGEN			
		Ultraweiß 	Aluminium 	Schwarz 	Sand 
ZUBEHÖR					
Kabelausslass	864080	864178	864378	864578	864678
Kabelausslass IP 44	–	864136 ⁽²⁾	–	–	–
Aufputzgehäuse, 1-fach	–	864181	–	–	864681
Aufputzgehäuse, 2-fach	–	864182	–	–	864682
Blindmodul + Mosaic™ Adapter	–	864179 ⁽¹⁾	864379 ⁽¹⁾	864579 ⁽¹⁾	864679 ⁽¹⁾


1: Wird mit Einsatz geliefert
2: Komplettes Produkt

Niloé™ Step

Auswahltabelle Rahmen

Farbe	RAHMEN FÜR HORIZONTALE UND VERTIKALE MONTAGE				
	1-fach	2-fach	3-fach	4-fach	5-fach
					
<input type="radio"/> Ultraweiß	864171	864172	864173	864174	864175
<input type="radio"/> Ultraweiß IP 44 mit Klappdeckel ⁽¹⁾	864071 ⁽¹⁾	–	–	–	–
<input type="radio"/> Ultraweiß mit Beschriftungsfeld	864161	–	–	–	–
<input type="radio"/> Aluminium	864371	864372	864373	864374	864375
<input type="radio"/> Aluminium mit Beschriftungsfeld	864361	–	–	–	–
<input checked="" type="radio"/> Schwarz	864571	864572	864573	864574	864575
<input checked="" type="radio"/> Schwarz mit Beschriftungsfeld	864561	–	–	–	–
<input type="radio"/> Sand	864671	864672	864673	864674	864675
<input type="radio"/> Sand mit Beschriftungsfeld	864661	–	–	–	–

1: Für den Einbau von Standard-Einsätzen zur Erhöhung auf Schutzart IP 44. Für IP 44-Einsätze werden die Standard-Abdeckrahmen zur Komplettierung verwendet (Best.Nr. 864171 bis 864175). Einbauhöhe der Einsätze beachten.



Legrand GmbH
Am Silberg 14
59494 Soest

T 0 29 21/104-0
info.service@legrand.de
www.legrand.de

Legrand Austria GmbH
Floridsdorfer Hauptstraße 1
A-1210 Wien

T 01 277 62
office.austria@legrand.at
www.legrand.at

 **legrand®**

Legrand behält sich das Recht vor,
die erforderlichen technischen
Änderungen oder Verbesserungen
an den Produkten vorzunehmen
und die erwähnten Maße ohne
vorherige Mitteilung zu ändern.