

## DÉCLARATION DE CONFORMITÉ





n° 0109/A

### DECLARATION OF CONFORMITY

Nous déclarons que le(s) produit(s) :

*We declare that the product(s) :*

Chemins de câbles / Cable trays P31 H25, PG-HDG

LENGTHS OF PERFORATED METAL CABLE TRAY			COVERS
Male / female coupling system cable trays	Traditional coupling cable trays 1.2/1.5 mm thick	Traditional coupling cable trays 2 mm thick	
			

Eclissages / Joints :

**Traditional coupling**



4 815 28



4 815 30

Pack	Cat.Nos		Designation
	PG	HDG	
10	4 815 28	4 835 28	EC coupler
10	4 815 30	4 835 30	EA coupler
100	4 874 70	4 874 71	External bracket coupler for P31, 1.2/1.5 mm thick

est(sont) conforme(s) à CEI 61537 (10-2006) Système de chemin de câbles  
*is (are) comply with* IEC 61537 (10-2006) Cable tray systems

§11.1 Continuité électrique / Electrical continuity

Eclissage / joint < 50 mΩ

Chemin de cable / cable tray < 5 mΩ/m

Montbard, le 28/11/2018

Page 1/1

Jean Luc Chartier  
 Laboratory manager

